



Prefeitura do Município de Londrina

Estado do Paraná

LEI Nº 11.851, DE 10 DE JUNHO DE 2013

SÚMULA: Acrescenta o Anexo III – Plano de Ação e Investimentos e altera o §1º do art. 4º da Lei nº 10.637/2008, de 24 de dezembro de 2008, que dispõe sobre as diretrizes do Plano Diretor Participativo do Município de Londrina – PDPML.

**A CÂMARA MUNICIPAL DE LONDRINA,
ESTADO DO PARANÁ, APROVOU E EU,
PREFEITO DO MUNICÍPIO, SANCIONO A
SEGUINTE**

L E I :

Art. 1º A Lei nº 10.637 de 24 de dezembro de 2008, que dispõe sobre as diretrizes do Plano Diretor Participativo do Município de Londrina – PDPML, passa a vigorar acrescido do Anexo III - Plano de Ação e Investimentos.

Art. 2º Passa o §1º do art. 4º, da Lei nº 10.637 de 24 de dezembro de 2008, a vigorar com a seguinte redação:

*“Art. 4º. . .
§1º A implementação a que se refere o caput deste artigo será realizada pelo Plano de Ação e Investimento, elaborado pela Prefeitura Municipal a partir das diretrizes aqui estabelecidas, constante do Anexo III desta lei.
. . .”*

Art. 3º Esta Lei entra em vigor na data de sua publicação, revogadas as disposições em contrário.

Londrina, 10 de junho de 2013.

Alexandre Lopes Kireeff
PREFEITO DO MUNICÍPIO

Paulo Arcoverde Nascimento
SECRETÁRIO DE GOVERNO

Robinson Antonio Vieira Borba
DIRETOR-PRESIDENTE DO IPPUL

Ref.
Projeto de Lei nº 39/2013
Autoria: **Executivo Municipal.**

**ANEXO III
PLANO DE AÇÃO E INVESTIMENTOS
POLÍTICA MUNICIPAL DE SAÚDE**

PROPOSIÇÕES	AÇÕES	PRAZOS			FONTE DE RECURSOS	INVESTIMENTOS 2009-2013 R\$ 1,00
		C	M	L		
I. ampliar a oferta de serviços na atenção básica à saúde, na lógica da Estratégia da Saúde da Família, na sede urbana e em todos os Distritos, bem como o número de equipes do Programa Saúde da Família;	Construir Unidades de Pronto Atendimento - UPA	x	x	x	Próprios e União	7.000.000,00
	Construir o Centro de Zoonoses		x		Próprios e União	5.050.000,00
II. implementar equipe multiprofissional na atenção básica à saúde, em todos os postos de saúde;	Construir Farmácia Popular do Brasil	x	x	x	Próprios e União	480.000,00
	Construir Academias da Saúde	x	x	x	Próprios e União	500.000,00
III. ampliar o programa de saúde bucal, segundo critério de risco, e implementação do Programa Saúde da Família bucal adulto onde não exista;	Construir, ampliar e reformar Unidades Básicas de Saúde	x	x	x	Próprios e União	27.000.000,00
	Executar obras e instalações diversas	x	x	x	Próprios, União e Estado	500.000,00
IV. oferecer serviços especializados de média complexidade (ambulatorial e hospitalar) e garantir o acesso aos serviços de alta complexidade conforme as necessidades, em parceria com o Estado e com a União;	Adquirir equipamentos e materiais permanentes diversos	x	x	x	Próprios, União e Estado	10.000.000,00
	Contratar servidores	x	x	x	Próprios	13.000.000,00
V. implementar serviços de saúde mental;	Adquirir veículos diversos	x	x	x	Próprios, União e Estado	2.500.000,00
VI. implementar os sistemas de informações para gestão da saúde;						
VII. aprimorar os mecanismos de regulação de assistência à saúde nos diversos níveis, com implantação de um complexo regulador em saúde, com a participação do controle social; e						
VIII. implementar política de educação permanente em saúde e em saúde do trabalhador.						

Os indicadores da Saúde são estabelecidos conforme Portaria Ministerial nº 48 de 12 de janeiro de 2009 que são analisados e aprovados pelo Conselho Municipal de Saúde como Pacto de Indicadores da Saúde. A geração de dados é do Ministério da Saúde - Secretaria Executiva - Departamento de apoio à descentralização que, através do INSTRUTIVO DOS INDICADORES PARA A PACTUAÇÃO UNIFICADA 2009 estabelece as fontes de dados, periodicidade de cálculo, fórmula de cálculo, etc. O conjunto desses indicadores analisados e pactuados foi aprovado na reunião do CMS de abril 2009.

-Taxa de internação hospitalar de pessoas idosas por fratura de fêmur:

Resultado em 2008: 15,95%

Meta pactuada 2009: 22,00%

Fonte: SIH - SUS e IBGE

-Percentual de tratamento/seguimento no nível ambulatorial das lesões precursoras do câncer de colo do útero (lesões de alto grau - NIC II e NIC III):

Resultado em 2008: 48,86%

Meta pactuada 2009: 100,00%

Fonte: SIS-COLO e IBGE

-Coeficiente de mortalidade pos-neonatal. (Reduzir a porcentagem proposta):

Resultado em 2008: 2,72%

Meta pactuada 2009: 2,00%

Fonte: SIM-SINASC

-Coeficiente de mortalidade neonatal. (Reduzir a porcentagem proposta):

Resultado em 2008: 7,86%

Meta pactuada 2009: 9,30%

Fonte: SIM-SINASC

-Taxa de letalidade por febre hemorrágica de dengue:

Resultado em 2008: 0%

Meta pactuada 2009: 2,00%

Fonte: SIM-IBGE

-Proporção de cura de casos novos de tuberculose pulmonar bacífera:

Resultado em 2008:61,10%

Meta pactuada 2009:65,00

Fonte: SINAN-IBGE

-Proporção de cura dos casos novos de hanseníase diagnósticos nos anos das coortes:

Resultado em 2008:90,00%

Meta pactuada 2009:87,00%

Fonte:SINAN

-Proporção de casos de hepatites B e C confirmados por sorologia:

Resultado em 2008:99,17%

Meta pactuada 2009:95,00%

Fonte:SINAN-IBGE

- Percentual de unidades de saúde que desenvolvem ações no campo da atividade física:

Resultado em 2008:84,60%

Meta pactuada 2009:50,00%

Fonte:S.I.A-SUS

- Proporção da população cadastrada pela estratégia saúde de família:

Resultado em 2008:57,40%

Meta pactuada 2009:70,00%

Fonte:SIAB-IBGE

- Cobertura de primeira consulta odontológica programática:

Resultado em 2008:15,48%

Meta pactuada 2009:19,00%

Fonte:S.I.A-IBGE

-Taxa de internações por acidente vascular cerebral:

Resultado em 2008:35,36%

Meta pactuada 2009:31,00%

Fonte:SIH-IBGE

- Taxa de internação por diabetes mellitus e suas complicações na população de trinta anos e mais:

Resultado em 2008:4,20%

Meta pactuada 2009:6,00%

Fonte:SIH

- Media anual de consultas médicas por habitante nas especialidades básicas:

Resultado em 2008:2,02%

Meta pactuada 2009:2,00%

Fonte:S.I.A

- Proporção de nascidos vivos de mães com quatro ou mais consultas de pré-natal:

OBS: Pactuar somente se não tiver atingido 90% do ano anterior, conforme instrutivo.

Resultado em 2008:97,81%

Meta pactuada 2009:97,10%

Fonte:SINASC

- Proporção de nascidos vivos de mães com sete ou mais consultas de pré-natal:

Resultado em 2008:90,74%

Meta pactuada 2009:86,90%

Fonte:SINASC

- Media mensal de visitas domiciliares por família realizadas por agente comunitário de saúde:

Resultado em 2008:0,57%

Meta pactuada 2009:1,00%

Fonte:SIAB

**ANEXO III
PLANO DE AÇÃO E INVESTIMENTOS
POLÍTICA MUNICIPAL DE EDUCAÇÃO**

PROPOSIÇÕES	AÇÕES	PRAZOS			FONTE DE RECURSOS	INVESTIMENTOS 2009-2013 R\$ 1,00
		C	M	L		
I. criar escola técnica voltada para a agroindústria;	Adquirir terrenos para construção de escolas	x	x	x	Próprios / Estado/União	2.000.000,00
II. acompanhar o programa de transporte escolar;						
III. disponibilizar as escolas municipais aos finais de semana, feriados e períodos de recesso para a realização de atividades comunitárias, de lazer, cultura e esporte, em conjunto com outras Secretárias;	Adquirir equipamentos e materiais diversos	x	x	x	Próprios / Estado/União	30.000.000,00
	Construir, reconstruir, ampliar e reformar escolas	x	x	x	Próprios / Estado/União	84.366.000,00
	Implantar escola em tempo integral	x	x	x	Próprios	1.000.000,00
IV. elaborar, conjuntamente com o Conselho Municipal de Educação de Londrina e a Sociedade Civil, o Plano Municipal de Educação de Londrina, em atendimento ao artigo 2º da Lei Federal nº. 10.172/01;	Contratar servidores,	x	x	x	Próprios / Estado/União	8.812.000,00
	Realizar a 5ª Conferência Municipal de Educação	x			Próprios / Estado/União	20.000,00
	Realizar Programa de Formação Continuada	x	x	x	Próprios / Estado/União	120.000,00
V. viabilizar a realização de convênios com universidades e outras instituições, para a formação de educadores;	Realizar Prog. Form. Cont. Conselhos, APMs e APFs	x	x	x	Próprios / Estado/União	45.000,00
	Realizar Convênios com APMs	x	x	x	Próprios	6.000.000,00
VI. viabilizar cursos de formação continuada para professores da rede municipal de ensino;	Realizar conv. com. esc. atend. especial	x	x	x	Próprios	3.043.000,00
VII. implementar o atendimento universal às crianças da faixa etária de seis a quatorze anos de idade, garantindo o ensino fundamental de nove anos e aumentando o número de vagas de acordo com a demanda;	Participar de cursos e eventos	x	x	x	Próprios	57.000,00
	Construir sede para formação continuada e SME		x		Próprios	2.000.000,00
	Executar o Programa Federal Projovem Urbano	x			Próprios / União	4.723.000,00
VIII. promover reformas nas escolas regulares, dotando-as com recursos físicos, materiais, pedagógicos e humanos, para o ensino aos portadores de necessidades educacionais especiais;	Manter Canal Educativo Municipal	x	x	x	Próprios	590.000,00
	Construir Super Creche II		x		Próprios / União	3.000.000,00
IX. promover reformas nas escolas regulares, ou co	Construir Centro Integrado de Educação Integral e Profissionalizante			x	Próprios / União	3.514.000,00
X. capacitar os profissionais da educação, na persp	Instalar alambrado, portões, grades e correlatos	x			Próprios / União	220.000,00
XI. promover a flexibilização dos cursos profission						
XII. criar centros de formação e orientação profissi	Instalar toldos nas unidades escolares	x			Próprios / União	780.000,00
XIII. implementar, na rede pública de ensino, uma	Instalar cortinas nas unidades escolares	x			Próprios / União	1.200.000,00
XIV. incentivar a implementação do ensino superio						
XV. alfabetizar as crianças até, no máximo, os oito	Realizar programa de formação continuada	x	x	x	Próprios	114.000,00
XVI. garantir aprendizagem e combater a repetênci	Terceirizar serviços de alarmes	x	x	x	Próprios	1.690.000,00
XVII. combater a evasão, pelo acompanhamento in	Terceirizar serviços de limpeza	x	x	x	Próprios	24.150.000,00
XVIII. matricular o aluno na escola mais próxima d	Terceirizar serviços vigilância	x	x	x	Próprios	3.747.000,00
XIX. valorizar a formação ética, artística e a educaç						
XX. viabilizar centros de	Ofertar transporte escolar	x	x	x	Próprios / Estado/União	25.800.000,00

Denominação do indicador: Taxa de Evasão Escolar de 1º ao 5º anos na Zona Urbana do Município

Objetivo: Identificar o percentual de evasão escolar do 1º ao 5º ano, das escolas Municipais da Zona Urbana, visando avaliar a dimensão e as causas do problema, para implantação de políticas sócio-educacionais que busquem a redução da evasão escolar no ensino fundamental.

Geração e Divulgação: Secretaria Municipal de Educação

Periodicidade do cálculo: Anual - Apurado em 31.12.2009

Fórmula de Cálculo: $TEE = (AB \times 100) / (MG - TR) \times 100$

Unidade de medida: Percentual (%)

Variáveis:

. Abandono (AB)

. Matrícula Geral (MG)

. Transferência recebida (TR)

Onde e como as variáveis são obtidas - Fonte: Dados obtidos através do cadastro de matrículas e registro de frequência das escolas, compilados pela Secretaria Municipal de Educação.

Denominação do indicador: Taxa de Evasão Escolar de 1º ao 5º anos na Zona Rural do Município

Objetivo: Identificar o percentual de evasão escolar do 1º ao 5º ano, das escolas Municipais da Zona Rural, visando avaliar a dimensão e as causas do problema, para implantação de políticas sócio-educacionais que busquem a redução da evasão escolar no ensino fundamental

Geração e Divulgação: Secretaria Municipal de Educação

Periodicidade do cálculo: Anual - Apurado em 31.12.2009

Fórmula de Cálculo: $TEE = (AB \times 100) / (MG - TR) \times 100$

Unidade de medida: Percentual (%)

Variáveis:

. Abandono (AB)

. Matrícula Geral (MG)

. Transferência recebida (TR)

Onde e como as variáveis são obtidas - Fonte: Dados obtidos através do cadastro de matrículas e registro de frequência das escolas, compilados pela Secretaria Municipal de Educação.

Denominação do indicador: Taxa de Repetência Escolar de 1º ao 5º anos na Zona Urbana do Município

Objetivo: Identificar o percentual de repetência escolar do 1º ao 5º ano, das escolas Municipais da Zona Urbana, visando avaliar a dimensão e as causas do problema, para implantação de políticas sócio-educacionais que busquem a redução da repetência escolar no ensino fundamental.

Geração e Divulgação: Secretaria Municipal de Educação

Periodicidade do cálculo: Anual - Apurado em 31.12.2009

Fórmula de Cálculo: $TRE = (REP \times 100) / (MG - TR) \times 100$

Unidade de medida: Percentual (%)

Variáveis:

. Repetência (REP)

. Matrícula Geral (MG)

. Transferência recebida (TR)

Onde e como as variáveis são obtidas - Fonte: Dados obtidos através do cadastro de matrículas e registro de frequência das escolas, compilados pela Secretaria Municipal de Educação.

Denominação do indicador: Taxa de Repetência Escolar de 1º ao 5º anos na Zona Rural do Município

Objetivo: Identificar o percentual de repetência escolar do 1º ao 5º ano, das escolas Municipais da Zona Rural, visando avaliar a dimensão e as causas do problema, para implantação de políticas sócio-educacionais que busquem a redução da repetência escolar no ensino fundamental.

Geração e Divulgação: Secretaria Municipal de Educação

Periodicidade do cálculo: Anual - Apurado em 31.12.2009

Fórmula de Cálculo: $TRE = (REP \times 100) / (MG - TR) \times 100$

Unidade de medida: Percentual (%)

Variáveis:

. Repetência (REP)

. Matrícula Geral (MG)

. Transferência recebida (TR)

Onde e como as variáveis são obtidas - Fonte: Dados obtidos através do cadastro de matrículas e registro de frequência das escolas, compilados pela Secretaria Municipal de Educação.

ANEXO III
PLANO DE AÇÃO E INVESTIMENTOS
POLÍTICA MUNICIPAL DE ASSISTÊNCIA SOCIAL

PROPOSIÇÕES	AÇÕES	PRAZOS			FONTE DE RECURSOS	INVESTIMENTOS 2009-2013 R\$ 1,00
		C	M	L		
I. implantar, estruturar e implementar ações, no campo da assistência social, de forma descentralizada;	Executar obras e instalações necessárias às Políticas de Assistências Social	x	x	x	Próprios / Estado/União	1.437.000,00
	Adquirir equipamentos e materiais permanentes diversos	x	x	x	Próprios / Estado/União	971.000,00
II. definir as ações com base nos níveis de vulnerabilidade, e no processo de vigilância social;	Executar obras e instalações necessárias às Políticas de Atendimento a Pessoa Idosa	x	x	x	Próprios / Estado/União	600.000,00
	Adquirir conjuntos de academias ao ar livre	x	x	x	Próprios / Estado/União	238.000,00
III. promover a articulação e a integração entre o Poder Público, os segmentos sociais organizados e rede de serviços não governamentais que atuam na área de assistência social;	Construir Centro de Convivência para Idosos	x	x	x	Próprios / Estado/União	400.000,00
	Manter o programa municipal de economia solidária	x	x	x	Próprios / Estado/União	2.100.000,00
	Construir, ampliar e reformar CRAS	x	x	x	Próprios / Estado/União	2.000.000,00
	Construir, ampliar e reformar CREAS	x	x	x	Próprios / Estado/União	1.200.000,00
IV. desenvolver ações voltadas à inclusão produtiva, sob uma ótica solidária, como forma de proporcionar oportunidades de renda à população que não tem acesso ao mercado de trabalho, promovendo o acesso às seguranças de sobrevivência, rendimento, autonomia e convívio;	Construir unidade de convivência e fortalecimento de vínculos para crianças e adolescentes	x	x	x	Próprios / Estado/União	3.000.000,00
	Implantar serviço de acolhimento de curta permanência para adultos em situação de rua	x	x	x	Próprios / Estado/União	360.000,00
	Manter benefício eventual de cupom alimentação	x	x	x	Próprios / Estado/União	1.872.000,00
	Manter benefício eventual de auxílio natalidade	x	x	x	Próprios / Estado/União	200.000,00
	Manter benefício eventual de auxílio funeral	x	x	x	Próprios / Estado/União	160.000,00
V. fortalecer os Centros de Referência de Assistência Social – CRAS, como referência territorial na condução da política de assistência social em âmbito local, garantindo sua implantação, estruturação e manutenção nos territórios, de acordo com a leitura das vulnerabilidades do município;	Atualizar o sistema de Informatização da Rede de Serviços da Assistência Social - IRSAS para o pleno exercício da vigilância social e territorial	x		x	Próprios / Estado/União	400.000,00
	Co-financiar os serviços da proteção social básica.	x	x	x	Próprios / Estado/União	37.000.000,00
	Co-financiar os serviços de proteção social especial	x	x	x	Próprios / Estado/União	22.000.000,00
	Adquirir veículos	x	x	x	Próprios / Estado/União	2.400.000,00
VI. criar e incrementar Centros de Referência Especializado de Assistência Social, entendidos como equipamentos voltados à prestação de serviços de média complexidade, p	Realizar a IX e X Conferências de Assist. Social	x	x	x	Próprios / Estado/União	160.000,00
	Realizar pré-conferências de Assistência Social	x	x	x	Próprios / Estado/União	20.000,00
VII. estruturar os serviços considerados prioritários	Contratar servidores,	x	x	x	Próprios / Estado/União	1.444.000,00
	Construir/adquirir sede do conselho tutelar		x	x	Próprios / Estado/União	540.000,00
VIII. ampliar e implementar o trabalho e a meto	Realizar a VIII e a XIX Conferência do FMDCA	x	x	x	Próprios / Estado/União	90.000,00
IX. definir uma metodologia de trabalho sócio-e	Promover a qualificação e potencialização da rede	x	x	x	Próprios / Estado/União	3.018.500,00
X. desenvolver a gestão dos benefícios assistenc	Reformar / ampliar / adequar unidades governamentais		x	x	Próprios / Estado/União	400.000,00
XII. celebrar parcerias com a rede não governar	Adquirir/construir/reformar CRAS		x	x	Próprios / Estado/União	3.896.403,00
XIII. articular o trabalho em rede intersetorial c	Implantar/implementar/ampliar metas de atend. PSB	x	x	x	Próprios / Estado/União	750.000,00
XIV. implantar sistema informatizado	Manter em funcionamento serviços gov. PSB	x	x	x	Próprios / Estado/União	15.645.037,00

**ANEXO III
PLANO DE AÇÃO E INVESTIMENTOS
POLÍTICA MUNICIPAL DE ASSISTÊNCIA SOCIAL**

PROPOSIÇÕES	AÇÕES	PRAZOS			FONTE DE RECURSOS	INVESTIMENTOS 2009-2013 R\$ 1,00
		C	M	L		
XV. criar espaços de expressão e participação da população no exercício do controle social;	Reformar/ampliar o Centro Cultural kaingáng		x		Próprios / Estado/União	454.000,00
XVI. dar cumprimento às deliberações do Conselho Municipal de Assistência Social e dos Conselhos Municipais de Defesa de Direitos, no que concerne à política de assistência social;	Reformar o Centro de Assistência Social		x		Próprios / Estado/União	150.000,00
XVII. fomentar a prestação dos serviços, programas, projetos e benefícios, pela rede governamental e não governamental, por meio do Fundo Municipal de Assistência Social, com controle do Conselho Municipal de Assistência Social e co-financiamento pelas três esferas de governo;	Realizar Processos de Capacitação PSB	x	x	x	Próprios / Estado/União	60.000,00
	Manter a atividade de transferência de renda	x	x	x	Próprios / Estado/União	11.000.000,00
	Manter/ampliar os benefícios eventuais	x	x	x	Próprios / Estado/União	9.000.000,00
	Adquirir/Construir unid. acolhimento institucional	x	x	x	Próprios / Estado/União	400.000,00
	Manter serviços de Proteção Social Especial	x	x	x	Próprios / Estado/União	5.707.090,00
	Cofinanciar os serviços de PSE	x	x	x	Próprios / Estado/União	21.498.702,00
XVIII. incentivar as ações e iniciativas da sociedade civil voltadas à melhoria da qualidade de vida do público-alvo da política de assistência social;	Promover campanhas preventivas da PSE	x	x	x	Próprios / Estado/União	135.000,00
	Cofinanciar os serviços PSB	x	x	x	Próprios / Estado/União	24.969.920,00
XIX. estimular o exercício da vigilância social, para nortear a gestão da política de assistência social, especialmente no que se refere à ampliação de cobertura de atendimento;	Reformar / ampliar / unidades de convivência socioeducativa	x	x	x	Próprios / Estado/União	154.000,00
	Construir / adquirir / adequar barracões de Economia Solidária	x	x	x	Próprios / Estado/União	1.200.000,00
XX. implantar sistema de monitoramento e avaliação da política de assistência social, com base em indicadores; e	Reformar/Ampliar espaços comerciais de Economia Solidária/unid. PSB	x	x	x	Próprios / Estado/União	1.360.000,00
	Adquirir/Construir CREAS PSE	x	x	x	Próprios / Estado/União	1.200.000,00
XXI. desenvolver ações intersetoriais voltadas ao campo da economia solidária, propiciando...	Reformar/Ampliar unid. acolhimento institucional PSE	x	x	x	Próprios / Estado/União	269.240,00
	Implantar/Implementar metas de atendimento PSE	x	x	x	Próprios / Estado/União	750.000,00

Indicador: Quantidade de idosos atendidos pela SMI

Objetivo: Identificar a variação percentual das pessoas idosas atendidas pela Secretaria Municipal do Idoso.

Geração e Divulgação: Secretaria Municipal do Idoso.

Periodicidade de Cálculo: Anual

Fórmula de Cálculo: Variação de Idosos Atendidos = [(TIAano atual - TIAano anterior) / TIAano anterior] X 100

Variáveis: Total de idosos atendidos no ano atual (TIAano atual) -

_ percentual de pessoas inseridas em serviços socioassistenciais (%)

_ cumprimento dos critérios de qualidade estabelecidos no Sistema de Monitoramento e Avaliação (critério/serviço).

_ garantia de incremento do número de profissionais efetivos nas unidades de atendimento (servidor).

_ ampliação do número de sedes próprias dos CRAS e demais serviços (unidade).

_ garantia de acesso de 100% do público da assistência a documentos pessoais (%).

_ acesso de crianças e adolescentes a serviços de convivência socioeducativos e dos serviços de educação profissional (criança/adolescente).

_ garantia de incremento do número de profissionais efetivos nas unidades de atendimento dos CREAS (servidor).

_ garantia de ampliação do número de sedes próprias dos CREAS e dos Serviços de Acolhimento Institucional (unidade).

_ redução do índice de violência intrafamiliar (tx de violência).

_ ampliação do percentual de atendimento das famílias em situação de violência (atendimento).

_ cobertura de atendimento (família atendida/referenciada).

_ redução do percentual de crianças e adolescentes em serviços de acolhimento institucional, bem como o número de permanência das crianças e adolescentes nos serviços (tx de desinstitucionalização).

_ garantia de estrutura de manutenção para os serviços governamentais (global).

_ realização de capacitação dos profissionais da política de AS (curso/evento).

_ existência de suporte administrativo a todas as unidades (global).

_ melhoria e aprimoramento do Sistema informatizado da rede socioassistencial (acesso/uso do sistema).

_ existência de relatórios de atividades informatizados da rede socioassistencial (relatório).

_ garantia de capacitação continuada a todos os conselheiros (curso/evento).

_ fortalecimento dos usuários para a participação no CMAS (taxa de participação dos usuários).

_ redução do número de crianças e adolescentes com direitos violados (%).

_ garantia de incremento na infraestrutura e no número de profissionais nas sedes dos Conselhos tutelares (global).

_ viabilização de sedes para os Conselhos Tutelares (unidade).

_ existência de relatórios de atividades informatizados dos Conselhos (relatório).

_ garantia de capacitação continuada a todos os conselheiros e funcionários vinculados às ações deste programa (evento/curso).

**ANEXO III
PLANO DE AÇÃO E INVESTIMENTOS
POLÍTICA MUNICIPAL DE CULTURA**

PROPOSIÇÕES	AÇÕES	PRAZOS			FONTE DE RECURSOS	INVESTIMENTOS 2009-2013 R\$ 1,00
		C	M	L		
I. elaborar o Plano Municipal de Cultura, em conjunto com representantes da sociedade civil e outros setores do governo;	Revitalizar a Biblioteca Pública Municipal I e o Teatro Zaquie de Melo - Componente III	x			Próprios e BID	600.000,00
	Revitalização 07 praças e 02 alamedas do centro histórico Componente III	x	x		Próprios e BID	1.560.000,00
II. instituir e implementar a lei de preservação do patrimônio histórico cultural de Londrina;	Restaurar Edifícios Históricos Componente III	x	x		Próprios e BID	6.800.000,00
	Adquirir equipamentos diversos	x	x	x	Próprios	260.000,00
III. trabalhar, em conjunto com a comunidade escolar, visando desenvolver programas de artes, de cultura e de solidariedade;	Construir Teatro Municipal		x	x	Próprios / União	40.000.000,00
	Construir Centro Cultural			x	Próprios / União	2.550.000,00
IV. criar televisão pública com gestão democrática, composta pelo Poder Público e sociedade civil em canal aberto;	Construir próprios municipais	x	x	x	Próprios	400.000,00
	Reconstruir, revitalizar monumentos e fachadas históricas	x	x	x	Próprios	90.000,00
V. criar mecanismos, instrumentos e incentivos voltados à preservação do patrimônio cultural do Município;	Construir da Casa do Negro			x	Próprios	100.000,00
	Construir Centro de Eventos		x		Próprios / União	2.000.000,00
VI. manter incentivos financeiros para programas culturais; e	Adquirir veículos		x	x	Próprios	100.000,00
	Restaurar o Museu de Arte - Componente III			x	Próprios / União	2.300.000,00
VII. implementar equipamentos culturais, em todas as regiões da cidade que possuam ambientes para a conservação da memória regional e local, bibliotecas "infantil, adulto e outras", auditórios e salas para alfabetização, leitura e inclusão digital dos cidadãos.						

Indicadores:


Número de convênios e parcerias realizadas.

Número de pessoas atendidas.

ANEXO III
PLANO DE AÇÃO E INVESTIMENTOS
POLÍTICA MUNICIPAL DE ESPORTES E LAZER

PROPOSIÇÕES	AÇÕES	PRAZOS			FONTE DE RECURSOS	INVESTIMENTOS 2009-2013 R\$ 1,00
		C	M	L		
I. promover a capacitação profissional dos professores da Secretaria Municipal de Educação, Cultura e Esportes; II. adequar a infra-estrutura física e administrativa de esporte e lazer do Município; III. melhorar a infra-estrutura dos campos de futebol existentes; IV. equipar adequadamente as praças e áreas verdes; V. administrar e manter os equipamentos esportivos próprios, ou sob sua responsabilidade, zelando pela sua manutenção, por seu bom uso e pelo acesso da comunidade; VI. criar, implantar, otimizar, disponibilizar e manter equipamentos e espaços públicos urbanos e rurais para lazer, atividades físicas e esportivas, por meio de academias para idosos com atividades interdisciplinares; VII. manter quadras, praças esportivas, campos de futebol, ginásios cobertos e outros similares pertencentes ao Município de Londrina, em perfeitas condições de uso, respondendo por suas estruturas; VIII. valorizar, dar suporte e apoio às ligas esportivas, aos clubes amadores e outras entidades dirigentes de modalidades esportivas do Município de Londrina; e IX. incentivar e apoiar entidades	Reformar quadras esportivas	x	x	x	Próprios	187.000,00
	Reformar áreas no Estádio Café	x	x		Próprios / União	2.000.000,00
	Construir ginásios de esportes	x	x	x	Próprios / União	704.000,00
	Construir ginásios poliesportivos	x	x	x	Próprios / União	500.000,00
	Construir campos/quadras de futebol	x	x	x	Próprios	140.000,00
	Adquirir cadeiras para o Estádio do Café	x	x		Próprios	1.750.000,00
	Construir complexos esportivos			x	Próprios / União	3.500.000,00
	Reformar quadras esportivas			x	Próprios / União	7.000.000,00
	Revitalizar o Autódromo Ayrton Senna		x		Próprios / União	1.500.000,00
	Contratar servidores		x	x	Próprios	524.000,00
	Construir Vila Olímpica			x	Próprios / União	10.000.000,00
	Construir pista de bicicross	x	x		Próprios / União	453.000,00
	Readequar pista atletismo Centro Social Urbano	x			Próprios	30.000,00
	Construir cancha de bocha no Estádio Wady Chibn	x			Próprios / União	150.000,00
	Construir ginásio de esportes no Estádio Wady Chibn		x		Próprios / União	704.000,00
	Construir pista de atletismo no Estádio Wady Chibn		x		Próprios / União	145.000,00

Indicador em construção



**ANEXO III
PLANO DE AÇÃO E INVESTIMENTOS
POLÍTICA MUNICIPAL DA MULHER**

PROPOSIÇÕES	AÇÕES	PRAZOS			FONTE DE RECURSOS	INVESTIMENTOS 2009-2013 R\$ 1,00
		C	M	L		
I. dar continuidade às ações do Programa Municipal de Prevenção e Enfrentamento à Violência contra a Mulher e aos projetos que o compõem;	Reformar o Centro de Formação e Oficina da Mulher		x		Próprios	100.000,00
	Adquirir equipamento e materiais permanentes diversos	x	x	x	Próprios e União	78.000,00
	Construir sede para o Centro de Atend. à Mulher	x	x	x	Próprios e União	500.000,00
II. dar continuidade às ações do Programa Municipal de Inclusão e Estudo de Gênero nas Políticas Públicas e aos projetos que o compõem; e	Construir Centro de Inclusão Produtiva p/ a Mulher			x	Próprios e União	2.000.000,00
	Reformar a Casa Abrigo "Canto de Dália"			x	Próprios e União	200.000,00
	Contratar Servidor		x	x	Próprios	512.000,00
III. dar continuidade às ações do Programa Municipal de Formação Profissional Feminina e aos projetos que o compõem.	Capacitar mulheres para geração de renda	x	x	x	Próprios	365.000,00
	Prestar atendimento a mulheres - Canto de Dália	x	x	x	Próprios	1.049.000,00
	Prestar atendimento a mulheres - Canto de Dália	x	x	x	Próprios	1.049.000,00

Indicadores:

- pesquisas na área de gênero, no município, considerando zona urbana e rural;
- dados do IBGE;
- dados do UNIFEM- Fundo de Desenvolvimento das Nações Unidas para Mulheres;
- nº de mulheres atendidas pelo SUS e nº de programas específicos voltados para a atenção à saúde integral da mulher;
- diminuição da taxa de mortalidade materno-infantil;
- nº de mulheres alfabetizadas e grau de escolaridade;
- nº de mulheres inseridas no mercado formal de trabalho;
- nº de mulheres incluídas em programas de moradia e acesso à terra;
- diminuição dos índices de violência contra a mulher, apesar do aumento de notificação dos casos;
- ampliação do nº de associações comunitárias femininas;
- aumentar o acesso das mulheres em situação de violência a atendimento específico, através da descentralização dos CAM para 04 regiões: sul, leste, norte, oeste e rural;
- aumentar o número de denúncias de violência doméstica, através da ampliação da rede de prevenção e enfrentamento à violência, com protocolos de notificação, sendo que os dados serão comparados ao ano anterior;
- melhoria da qualidade do atendimento às mulheres, através do aumento do quadro efetivo de profissionais e capacitação continuada para os mesmos.

**ANEXO III
PLANO DE AÇÃO E INVESTIMENTOS
POLÍTICA MUNICIPAL DE HABITACIONAL**

PROPOSIÇÕES	AÇÕES	PRAZOS			FONTE DE RECURSOS	INVESTIMENTOS 2009-2013 R\$ 1,00
		C	M	L		
I. realizar o diagnóstico das condições de moradia no município, identificando seus diferentes aspectos, de forma a quantificar e qualificar os problemas relativos às moradias em situação de risco, aos loteamentos irregulares e às áreas de interesse para preservação ambiental ocupadas por moradia em bairros com carência de infra-estrutura, serviços e equipamentos;	Construir unidades habitacionais	x	x	x	Próprios / União / BID	35.900.000,00
	Efetuar a regularização fundiária	x	x	x	Próprios / União	150.000,00
II. investir no sistema de fiscalização integrado nas áreas de preservação e proteção ambiental constantes deste plano, de forma a impedir o surgimento de ocupações irregulares;	Reurbanização de assentamentos	x	x	x	Próprios / União	20.260.000,00
III. promover assistência técnica e jurídica à comunidade de baixa renda, quanto a ocupações irregulares, visando à regularização da ocupação;	Instalar Ecoponto e campo de futebol	x			Próprios / União	310.000,00
IV. manter um estoque de áreas de lotes para atendimento a programa de habitação social;	Adquirir terrenos para habitação	x	x	x	Próprios / União	align="right">6.640.000,00
V. destinar áreas do parcelamento do solo para programas de habitação social;						
VI. reordenar institucionalmente a COHAB-LD para atender às exigências da PMH;	Executar melhorias habitacionais	x	x	x	Próprios / União	920.000,00
VII. regulamentar os instrumentos do Estatuto da Cidade na legislação urbana municipal;	Revitalizar Fundos de Vales, Áreas de Risco / Realocação de Famílias do Fundo de Vale Santa Inês - Componente I	x			Próprios / BID	align="right">4.000.000,00
VIII. formular e executar os programas municipais de regularização fundiária;						
IX. incorporar as zonas especiais de						

Indicadores:

Fila de Inscritos em 30/06/2009: 22.000 inscritos(FI)

Total de atendidos no ano (TA)

Atender 10% da fila por ano

1)Índice de Moradias Entregues: IME

Objetivo: Atender famílias com renda de até três salários mínimos

Geração e Divulgação: Companhia de Habitação de Londrina - COHAB-LD

Periodicidade de Cálculo: Anual

Fórmula de Cálculo: IME = TA/FI

Unidade de Medida: Percentual (%)

Fonte:Cadastro de Inscritos da COHAB-LD

ANEXO III
PLANO DE AÇÃO E INVESTIMENTOS
POLÍTICA MUNICIPAL DO TRABALHO, EMPREGO E RENDA

PROPOSIÇÕES	AÇÕES	PRAZOS			FONTE DE RECURSOS	INVESTIMENTOS 2009-2013 R\$ 1,00
		C	M	L		
I. incentivar a criação de pólos de excelência em tecnologia;	Adquirir equipamentos diversos	x	x	x	Próprios e União	200.000,00
II. promover cursos de qualificação e capacitação da mão-de-obra na área urbana, incluindo os distritos e a zona rural;	Pro Jovem Trabalhador- Juventude Cidadã 350 horas/aula	x	x		Próprios e União	4.000.000,00
III. estimular a celebração de convênios entre o Poder Público e as empresas, para aumentar a geração de empregos à população local;	PlanteQ - Qualificação do trabalhador desempregado 200 horas/aula (CPU)	x	x		Próprios e União	600.000,00
IV. fomentar a realização de atividades turísticas e de lazer, visando implantar o programa de turismo em sua plenitude; e	PlanseQ - Plano Setorial de qualificação do trabalhador	x	x		Próprios e União	40.000,00
V. aproveitar o potencial turístico, definindo padrões e regras para convivência harmônica entre lazer e meio ambiente.	Adquirir veículos	x	x		Próprios e União	100.000,00
	Adquirir terreno e construir sede do Sine		x	x	Próprios	6.000.000,00

Indicadores:

Taxa de Emprego Formal: Relação entre o número de empregos formais e a população economicamente ativa do Município. (percentual)

Base 2008 54,15%

Te = Taxa de Emprego Formal

Ef = Empregos Formais

Pe = População Economicamente Ativa

$Te = (Ef/Pe)*100$

Fontes:

Ministério do Trabalho e Emprego

RAIS Relatório Anual de Informações Sociais

IBGE



**ANEXO III
PLANO DE AÇÃO E INVESTIMENTOS
POLÍTICA MUNICIPAL DE DESENVOLVIMENTO ECONÔMICO**

PROPOSIÇÕES	AÇÕES	PRAZOS			FONTE DE RECURSOS	INVESTIMENTOS 2009-2013 R\$ 1,00
		C	M	L		
I. incentivar o desenvolvimento dos micro, pequenos e médios agentes econômicos, pela capacitação técnica e gerencial;	Implementar Parques Tecnológicos		x	x	Próprios e União	1.000.000,00
	Construir Condomínios Tecnológicos		x	x	Próprios e União	2.000.000,00
II. estimular as instituições públicas e privadas a oferecerem qualificação e requalificação profissional compatíveis com as demandas do mercado;	Realizar infraestrutura em parques industriais	x	x	x	Próprios e União	1.200.000,00
	Executar infra-estrutura em lotes nas Regiões do Município	x	x	x	Próprios e União	3.000.000,00
III. estabelecer parcerias entre agentes públicos e privados;	Conceder subsídio de infra-estrutura para empresas	x	x	x	Próprios	50.000,00
	Adquirir equipamentos e materiais permanentes diversos	x	x	x	Próprios	139.000,00
IV. criar um sistema de acompanhamento e avaliação das atividades produtivas; e V. promover atrativos turísticos e econômicos na área urbana, inclusive nos distritos e na zona rural	Adquirir lotes de terras	x	x	x	Próprios e União	1.600.000,00
	Adquirir veículos diversos	x	x	x	Próprios e União	200.000,00

DESENVOLVIMENTO DO TURISMO:

VOLUME DE RECURSOS DO TURISMO DE EVENTOS:

VT=Volume de Recursos do Turismo

Vg=Valor médio diário gasto por participante

Mp=Média do número de permanência dos eventos

Ne=Número de eventos realizados em Londrina

Np=Número de participantes nos eventos

$$VT = Vg * Mp * Ne * Np$$

Importância: Este indicador mostra o volume de recursos movimentados no município através do turismo de eventos.

Quanto maior melhor

Fonte: LC & VB, FBC & VB, Embratur e Sebrae

Periodicidade: Anual



DESENVOLVIMENTO INDUSTRIAL

TAXA DE CRESCIMENTO DA ATIVIDADE EMPRESARIAL

TC=Taxa de crescimento

Aa=Alvará de licença atual

Ap=Alvará de licença ano anterior

$$TC = [(Aa / Ap) - 1] * 100$$

Importância: Este indicador demonstra se as atividades empresariais estão aumentando ou diminuindo

Quanto maior melhor

Fonte: PML e Iparadies

Periodicidade: Anual

DESENVOLVIMENTO CIENTÍFICO E TECNOLÓGICO

TAXA OCUPAÇÃO DO PARQUE TECNOLÓGICO

TO=Taxa de ocupação

Ad=Área disponível

Ao=Área ocupada

$$TO = (Ao / Ad) * 100$$

Importância: Este indicador mostra o percentual de utilização do investimento realizado no Parque Tecnológico Francisco Sciarra

Quanto maior melhor

Fonte: Codel

Periodicidade: Anual

**ANEXO III
PLANO DE AÇÃO E INVESTIMENTOS
POLÍTICA MUNICIPAL DE GESTÃO DEMOCRÁTICA**

PROPOSIÇÕES	AÇÕES	PRAZOS			FONTE DE RECURSOS	INVESTIMENTOS 2009-2013 R\$ 1.00
		C	M	L		
I. reestruturar e implantar o sistema municipal de gestão e planejamento;	Adquirir equipamentos e materiais permanentes diversos	x	x	x	Próprios e União	15.310.000,00
	Adquirir sistema de monitoramento		x	x	Próprios e União	14.000.000,00
	Adquirir Armas para Guarda Municipal		x	x	Próprios e União	5.000.000,00
	Adquirir Uniformes para Guarda Municipal	x	x	x	Próprios e União	1.100.000,00
II. descentralizar os processos decisórios;	Construção de Sede operacional da Guarda Municipal		x		Próprios e União	11.500.000,00
	Construir Base da Guarda Municipal	x	x	x	Próprios	1.500.000,00
III. dotar as unidades operacionais do governo de competência técnica e capacidade financeira para o exercício de suas funções;	Implantação de bases móveis em pontos estratégicos		x	x	Próprios	800.000,00
	Contratar servidores para Guarda Municipal	x	x	x	Próprios	20.000.000,00
	Adquirir plataforma hidráulica p/ caminhão médio	x			Próprios	32.000,00
	Reformar o espaço físico da Gerência de Saúde Ocupacional - GSO	x			Próprios	45.000,00
IV. aperfeiçoar os sistemas de arrecadação, cobrança e fiscalização tributárias, através do geoprocessamento;	Construir o centro de treinamento da PML		x		Próprios	50.000,00
	Reformar o espaço físico da DGIF/DGP		x		Próprios	150.000,00
	Desapropriar áreas diversas		x	x	Próprios / Estado	44.500.000,00
	Adquirir veículos	x	x	x	Próprios	4.600.000,00
V. promover condições efetivas para garantir a participação popular nos processos de decisão;	Adquirir equipamentos de tecnologia da informação	x	x	x	Próprios / PMAT	1.874.000,00
	Adquirir sistemas de armazenamento (Storage) e de Backup	x		x	Próprios / PMAT	970.000,00
	Instalar pontos de cabeamento estruturado de rede de dados, de telefone e elétrica para computadores		x		Próprios / PMAT	200.000,00
VI. atuar de forma articulada com outros agentes sociais, parceiros ou órgãos governamentais, sobretudo nas ações de maior impacto social e econômico; e	Instalar fibra óptica do backbone		x		Próprios / PMAT	220.000,00
	Contratar serviços técnicos especializados		x		Próprios / PMAT	2.007.000,00
	Capacitar recursos humanos		x		Próprios / PMAT	926.000,00
	Adquirir mobiliários em geral		x		Próprios / PMAT	19.000,00
VII. assegurar transparência nas ações administrativas e financeiras, inclusive, mediante divulgação regular de indicadores de desempenho.	Adquirir equipamentos para áudio, vídeo e foto		x		Próprios / PMAT	21.000,00
	Executar infra-estrutura física no prédio do edifício sede da Prefeitura		x		Próprios / PMAT	263.000,00
	Gerenciar o Programa PROCIDADES - BID		x		Próprios / BID	780.000,00
	Construir cemitérios	x	x	x	Próprios	5.700.000,00
	Construir capelas mortuárias	x	x	x	Próprios	1.750.000,00
	Pavimentar cemitérios	x		x	Próprios	
	Construir novo Centro Administrativo Municipal		x		Próprios	49.000.000,00
Capacitar servidores municipais				Próprios	1.800.000,00	
VII. assegurar transparência nas ações administrativas e financeiras, inclusive, mediante divulgação regular de indicadores de desempenho.	Construção de um centro de diagnóstico			x	Próprios	7.500.000,00
	Construção de um centro de reabilitação			x	Próprios	7.500.000,00
	Construir sede do Arquivo Público Municipal		x	x	Próprios	2.700.000,00
	Contratar consultoria para a elaboração do Plano Diretor de Drenagem Urbana - Componente IV		x		Próprios/BID	500.000,00
	Contratar consultoria, aquisição de software e hardware para a ampliação da rede municipal de informações para comunicação e acesso a bancos de dados - SIGLON- Componente IV	x	x		Próprios/BID	250.000,00
	Adquirir dados espaciais oriundos de vãos de satélites-Componente IV	x	x		Próprios/BID	4.500.000,00
	Contratar consultoria para a revisão do Plano Diretor Participativo	x	x		Próprios	500.000,00

Indicadores:

a) Índice de Eficácia de Aprovação dos Processos Analisados - Por falta de conhecimento dos responsáveis pela aplicação de recursos públicos, o índice de aprovação das prestações de contas na primeira análise é de 20%.

Melhorar em 100 %, até 2013, os índices de aprovação dos processos de prestação de contas analisados em primeira análise.

Formula: Numeros de processos recebido/ano X Numeros de processos aprovados em 1º análise

Periodicidade: Anual

Unidade de Medida: Percentual

Variáveis p/ obtenção do indicador: Controladoria Geral do Município

b) Índice da Capacitação de Responsáveis pela Aplicação de Recursos Públicos - Oferecer treinamentos a 100% dos responsáveis pela aplicação de recursos públicos.

Formula: Numeros de cursos de capacitação oferecidos/ano X Números de participantes

Periodicidade: Anual

Unidade de Medida: Percentual

Variáveis p/ obtenção do indicador: Lista de presença em cada evento

c) Índice de Atendimento aos Municípios e Órgãos que Demandam Dados do Município de Londrina e Região = IAM

Objetivo: Verificar a capacidade de atendimento da GPI para aperfeiçoamento da coleta e tratamento dos dados.

Geração e Divulgação - Diretoria de Planejamento/Secretaria Municipal de Planejamento

Periodicidade: anual


Fórmula de cálculo: AR/SEx100

Unidade de Medida: percentual

Variáveis: Solicitações encaminhadas X atendimentos realizados

Fonte: Secretaria Municipal de Planejamento / Secretaria Municipal de Planejamento.

$$Ct = \frac{Nstx100}{10.000} \text{ Percentual De Servidores Treinados} = \frac{\text{Total Serv Treinados No Ano} \times 100}{\text{Total De Servidores a Serem Treinados}}$$



ANEXO III
PLANO DE AÇÃO E INVESTIMENTOS
POLÍTICA MUNICIPAL DE PARTICIPAÇÃO POPULAR

PROPOSIÇÕES	AÇÕES	PRAZOS			FONTE DE RECURSOS	INVESTIMENTOS 2009-2013 R\$ 1.00			
		C	M	L					
I. valorizar as entidades organizadas e representativas como legítimas interlocutoras da comunidade, respeitando a sua autonomia política;	Implantar programa de capacitação e formação continuada para conselheiros municipais e população em geral sobre instrumentos de participação popular.	x	x	x	Próprios	75.000,00			
II. fortalecer os Conselhos Municipais e distritais como principais instâncias de assessoramento, consulta, fiscalização e deliberação da população sobre decisões e ações do governo municipal;									
III. apoiar e promover instâncias de debates abertos e democráticos sobre temas de interesse da comunidade;		Realizar audiências públicas	x	x			x	Próprios	4.000,00
IV. consultar a população sobre as prioridades quanto à destinação dos recursos públicos;									
V. elaborar e apresentar os orçamentos públicos de forma a facilitar o entendimento e o acompanhamento pelos munícipes;	Realizar Conferências Municipais dos Conselhos municipais de políticas públicas	x	x	x	Próprios	46.000,00			
VI. assegurar acessibilidade ao Sistema Municipal de Informações;									
VII. apoiar e participar de iniciativas que promovam a integração social e o aprimoramento da vida comunitária; e	Estimular a participação da população na gestão e no planejamento da política habitacional municipal	x	x	x	Próprios	-			
VIII. tornar pública toda a pesquisa e planejamento.									

Indicador em construção



ANEXO III
PLANO DE AÇÃO E INVESTIMENTOS
POLÍTICA MUNICIPAL DE AGRICULTURA E ABASTECIMENTO E ESTRUTURAÇÃO RURAL

PROPOSIÇÕES	AÇÕES	PRAZOS			FONTE DE RECURSOS	INVESTIMENTOS 2009-2013 R\$ 1,00
		C	M	L		
I. dar a destinação adequada aos resíduos sólidos produzidos na área rural, com especial atenção aos resultantes do uso de insumos agrícolas (fertilizantes, agroquímicos, sementes tratadas ou não, etc.);	Adquirir máquinas e equipamentos rodoviários	X	X	X	Próprios e União	4.430.000,00
	Implementar o Programa de Aquisição de Alimentos da agricultura familiar	X	X	X	Próprios	230.000,00
	Realizar o Geoprocessamento Rural		X	X	Próprios	141.000,00
II. estimular o cooperativismo, o associativismo e o processo de agregação de valor e empreendedorismo rural;	Realizar convênios assistência técnica e profissional ao agricultor	X	X	X	Próprios	200.000,00
	Readequar estradas rurais	X	X	X	Próprios	480.000,00
III. avaliar as oportunidades de geração de emprego e renda resultantes da adequação ambiental das propriedades na Zona Rural;	Produzir mudas nativas/ exóticas e ornamentais	X	X	X	Próprios	900.000,00
	Produzir mudas de café em tubetes	X	X	X	Próprios	90.000,00
IV. estimular a criação e manutenção de Reservas Particulares do Patrimônio Natural - RPPN e outras áreas especialmente protegidas que possam ser enquadradas na previsão da Lei Complementar Estadual n.º 59/1991, que instituiu o ICMS ecológico no Estado do Paraná; e	Revitalizar praças/canteiros/fundos de vales - Distritos	X	X	X	Próprios	45.000,00
	Construir e equipar Restaurantes Populares	X	X	X	Próprios e União	5.160.000,00
V. identificar as obras prioritárias para implantação do circuito verde.	Executar pavimentação asfáltica Estr. Rural	X	X	X	Próprios	2.700.000,00
	Readequar estradas rurais	X	X	X	Próprios	1.750.000,00
	Construir Abastecedor Comunitário			X	Próprios	250.000,00
	Promover festas Rurais	X	X	X	Próprios	100.000,00
	Implantar e manter o PAA - Programa de Aquisição de Alimentos	X	X	X	Próprios	1.365.000,00
	Construir portais nas entradas dos Distritos		X		Próprios	80.000,00

Indicadores:

Km/ano de Estradas rurais readequadas e conservadas na área rural.

Estradas Rurais identificadas.

Total de quilômetros identificados/ano.

Número de produtores atendidos/ano.

Percentual de imóveis cadastrados/ ano.

Número de pequenos produtores atendidos/ano.

Número de Distritos estruturados em 2010.

Total de produtores comercializando na Feira.

Números de produtores comercializando nas Feiras de Época.

**ANEXO III
PLANO DE AÇÃO E INVESTIMENTOS
POLÍTICA MUNICIPAL DE MOBILIDADE**

PROPOSIÇÕES	AÇÕES	PRAZOS			FONTE DE RECURSOS	INVESTIMENTOS 2009-2013 R\$ 1,00
		C	M	L		
I. elaborar o Plano de Mobilidade do Município de Londrina, estabelecendo diretrizes básicas para o sistema viário de interesse metropolitano;	Elaborar os Planos de Drenagem Urbana e de Mobilidade e Transporte - Componente IV	x	x		Próprios e BID	2.000.000,00
	Adquirir registrador eletrônico de velocidade	x	x	x	Próprios	324.480,00
	Adquirir controladores eletrônicos e eletromecânicos para semafórico	x	x	x	Próprios	188.200,00
	Operar e manter o sistema semafórico	x	x	x	Próprios	766.637,00
	Manter a sinalização viária vertical	x	x	x	Próprios	102.350,00
	Manter a sinalização viária horizontal	x	x	x	Próprios	1.834.714,00
II. Criar o Conselho Municipal de Transporte Coletivo de Londrina e os Conselhos Regionais de Transporte Coletivo;	Transportar escolares da rede municipal e estadual de ensino para a Escola Prática Educativa de Trânsito	x	x	x	Próprios	113.135,00
	Implantar, operar e manter vídeo vigia no trânsito	x	x	x	Próprios	1.317.690,00
	Locar registrador eletrônico de velocidade do tipo estático	x	x	x	Próprios	1.750.000,00
III. elaborar o Plano de Transporte Público Coletivo, considerando as estruturas norte-sul e leste e oeste, assim como a integração das linhas metropolitanas;	Locar registrador eletrônico de velocidade do tipo fixo	x	x	x	Próprios	682.000,00
	Promover campanhas de educação no trânsito	x	x	x	Próprios	120.854,00
	Remunerar a CMTU-LD pelo gerenciamento do FUL	x	x	x	Próprios	590.000,00
	Efetuar pagto. à CMTU -fiscalização do trânsito	x	x	x	Próprios	7.045.000,00
	Adquirir equipamentos diversos	x	x	x	Próprios	350.000,00
IV. elaborar o Plano Cicloviário Municipal integrado aos outros meios de transporte;	Adquirir veículos diversos	x	x	x	Próprios	354.000,00
	Implantar Sistema de Monitoramento da Operação	x	x	x	Próprios	214.000,00
	Implantar pontos de embarque e desembarque, cobertos tipo 02 e manter os já existentes	x	x	x	Próprios	120.000,00
V. estabelecer parcerias com a iniciativa privada para implantação de equipamentos e infra-estrutura, na forma prevista em lei;	Construir calçamento nos pontos de embarque e desembarque	x	x	x	Próprios	15.000,00
	Desenvolver Campanhas Educativas acerca do uso do Sistema de Transporte Coletivo	x	x	x	Próprios	50.000,00
	Construir Terminal Urbano na Região Oeste		x		Próprios	3.000.000,00
VI. estabelecer diretrizes para a implantação de um Plano de Transporte da Carga Urbana e de Transporte de Produtos Perigosos;	Construir Terminal Urbano na Região Leste		x		Próprios	3.000.000,00
	Contratação de equipe externa para a elaboração do Plano de Mobilidade - Componente IV		x		Próprios e BID	3.200.000,00
	Cursos e eventos para capacitação da equipe interna sobre a aplicação dos instrumentos jurídicos e técnicos previstos no Plano de Mobilidade - Componente IV		x		Próprios e BID	40.000,00
	Construir de 10 ciclovias - Componente II		x		Próprios e BID	5.000.000,00
VII. definir locais e horários para operação de carga e descarga na região central, restringindo a circulação de veículos de grande porte nessa área em horário comercial;	Contratação de equipe externa para a elaboração do Plano Cicloviário Municipal		x		Próprios	900.000,00
	Cursos e eventos para capacitação da equipe interna sobre a aplicação dos instrumentos jurídicos e técnicos previstos no Plano Cicloviário	x			Próprios	40.000,00
	Ampliação do quadro permanente de técnicos do IPPUL para elaboração e gestão do Plano de Diretrizes Urbanísticas	x			Próprios	150.000,00
VIII. implementar o Plano Estratégico de Expansão e Adequação Viária - PEEAV, de forma adequada às diretrizes do PDPML; e	Ampliação da estrutura organizacional, física e tecnológica do IPPUL para o planejamento e desenvolvimento da macroestruturação viária do município	x			Próprios	11.200,00
	Ampliação do quadro permanente de técnicos do IPPUL para análise de EIV's	x			Próprios	150.000,00
IX. incluir no Plano de Mobilidade do	Ampliação da estrutura organizacional, física e tecnológica do IPPUL para apoio das análises técnicas	x			Próprios	11.200,00

Indicadores:


Atender a demanda crescente no trânsito, pelo ingresso de veículos e de condutores habilitados.

Fórmula: Total de veículos licenciados x veículos que ingressam no trânsito

Fórmula: Total de condutores x novos condutores habilitados

Periodicidade: Anual

Unidade de medida: unidade e percentual



ANEXO III
PLANO DE AÇÃO E INVESTIMENTOS
POLÍTICA MUNICIPAL DE OBRAS E PAVIMENTAÇÃO

PROPOSIÇÕES	AÇÕES	PRAZOS			FONTE DE RECURSOS	INVESTIMENTOS 2009-2013 R\$ 1,00
		C	M	L		
I. estruturar o uso do solo urbano, a partir das bacias hidrográficas, de forma a proporcionar o controle da qualidade ambiental com a utilização de indicadores de qualidade da água;	Revitalizar fundos de vales	x	x	x	Próprios	600.000,00
	Construir e reformar de quadras poliesportivas		x		Próprios	600.000,00
	Ampliar e reformar próprios municipais	x	x	x	Próprios	250.000,00
II. promover a distribuição de usos e a intensificação do aproveitamento do solo, de forma equilibrada, em relação à infra-estrutura, aos transportes e ao meio ambiente, de modo a evitar sua ociosidade ou sobrecarga, otimizar os investimentos coletivos, de forma a atender aos interesses e necessidades da população atual e projetada;	Executar travessias em Córregos/Ribeirões-Componente II	x	x	x	Próprios e União	6.900.000,00
	Executar pavimentação asfáltica no Município - Componente II	x	x	x	Próprios / União / BID	30.000.000,00
	Revitalizar/ reformar o Calçadão Componente III	x	x		Próprios / União / BID	3.000.000,00
	Recuperação e Revitalização Parque Linear Ribeirão Cambé - 10 compartimentos - Componente IB	x	x		Próprios e BID	17.400.000,00
III. evitar a segregação de usos, promovendo a diversificação e mescla de usos compatíveis, de modo a reduzir os deslocamentos da população e equilibrar a distribuição da oferta de emprego e trabalho na cidade;	Executar adequação de geometria - Componente II	x		x	Próprios e BID	3.800.000,00
	Duplicar Rua Souza Naves Componente II		x		Próprios e BID	2.800.000,00
	Executar recapeamento asfáltico	x	x	x	Próprios e União	74.000.000,00
IV. manter o centro histórico com a preservação da memória histórica, cultural e arquitetônica;	Executar fechamento de valetas	x	x	x	Próprios	3.750.000,00
	Construir e reformar logradouros públicos	x	x	x	Próprios	100.000,00
	Construir viadutos/trincheiras/transposições no Município		x	x	Próprios e União	196.950.000,00
	Construir/revitalizar praças	x	x	x	Próprios e União	1.100.000,00
V. criar condições para a implementação de um centro multifuncional, de forma a possibilitar a extensão das atividades econômicas características da área central, sem a descaracterização do centro histórico; e	Construir campos de futebol	x	x	x	Próprios e União	300.000,00
	Desapropriar lotes de terras no Município	x	x	x	Próprios e Estado	50.000.000,00
	Manter a rede de Iluminação Pública	x	x	x	COSIP	97.500.000,00
	Adquirir equipamentos e materiais permanentes diversos	x	x	x	Próprios / União/ COSIP	1.500.000,00
VII. preservar e recuperar as áreas com interesse	Adquirir equipamentos rodoviários	x	x	x	Próprios e União	4.000.000,00
	Executar macro e micro drenagem	x	x	x	Próprios / Estado / União	20.000.000,00
VIII. desassorear, limpar e manter os cursos d'água	Executar transposições de cursos d'água		x	x	Próprios / Estado / União	19.000.000,00
	Executar macro e micro drenagem	x	x	x	Próprios / Estado / União	20.000.000,00
IX. buscar a participação da iniciativa privada, por meio da implementação das ações propostas, desde que co	Manter a rede de iluminação pública	x	x	x	COSIP	13.700.000,00
	Expandir a Rede de Iluminação Pública do Município, levando a iluminação pública aos locais que ainda não contam com este benefício	x	x	x	COSIP	5.931.000,00

Indicadores:
Iluminação

O Município possui atualmente 55.036 pontos de Iluminação Pública, segundo dados oficiais levantados pela COPEL. Tendo em vista que 1 km equivale à 29 pontos de Iluminação Pública (a distância aproximada entre um poste e outro é de 35m), temos aproximadamente 1.900km de Iluminação Pública no Município. Deste total, propomos a manutenção de 150km, ou o equivalente a 7,89% do total de quilômetros existentes na Rede de Iluminação Pública do Município.

- $1.000\text{mts} / 35\text{mts} = 28,57$ pontos (29 pontos por km)
- 55.036 pontos / 29 pontos = $1.897,79\text{km}$ (1.900km)
- $150\text{km} / 1.900\text{km} = 0,0789$ ou $7,89\%$
- Fonte: COPEL DISTRIBUIÇÃO S/A.

Objetivo: Aferir o volume de manutenção da Rede de Iluminação Pública do Município durante a vigência do PPA.

Periodicidade do Cálculo: Anual

Responsável pela Geração/Divulgação: Antonio Luiz Sokoloski - Gerente de Iluminação Pública

Fórmula do Cálculo: Volume de previsão de manutenção da Rede de Iluminação Pública do Município dividido pelo volume total da Rede de Iluminação Pública do Município, em km.

Unidade de Medida: %

Pavimentação

O Município possui atualmente, em números aproximados, $3.500.000\text{m}^2$ de vias pavimentadas comprometidas, necessitando de medidas de correção do pavimento. Deste total, propomos a recuperação de $2.500.000\text{m}^2$, ou o equivalente a $71,43\%$ do total de vias pavimentadas.

$2.500.000\text{m}^2 / 3.500.000\text{m}^2 = 0,7142857$ ou $71,42857\%$

Além disso, o Município possui também cerca de 400.000m^2 de vias públicas sem nenhum tipo de pavimentação, o qual propomos pavimentar 235.000m^2 , ou o equivalente a $58,75\%$.

$235.000\text{m}^2 / 400.000\text{m}^2 = 0,5875$ ou $58,75\%$

Fonte: Diretoria de Pavimentação - SMOP.

Objetivo: Aferir o volume de recuperação da malha viária do Município durante a vigência do PPA.

Periodicidade do Cálculo: Anual

Responsável pela Geração/Divulgação: Henrique Ayres Dias - Diretor de Pavimentação

Fórmula do Cálculo: Volume de recuperação da malha viária do Município dividido pelo volume total de vias pavimentadas do Município, em m^2 .

Unidade de Medida: %



**ANEXO III
PLANO DE AÇÃO E INVESTIMENTOS
POLÍTICA MUNICIPAL DE AMBIENTE**

PROPOSIÇÕES	AÇÕES	PRAZOS			FONTE DE RECURSOS	INVESTIMENTOS 2009-2013 R\$ 1,00
		C	M	L		
I. elaborar e implantar o Plano de Arborização Urbana;	Construir, ampliar e reformar praças, parques e bosques	x	x	x	Próprios	100.000,00
II. manter, recuperar e estabelecer programas para a preservação de mananciais hídricos;	Executar obras e instalações diversas	x	x	x	Próprios e União	1.150.000,00
III. implantar áreas verdes em cabeceiras de drenagem e estabelecer programas de recuperação;	Adquirir máquinas e equipamentos agrícolas e rodoviários	x	x	x	Próprios e União	550.000,00
	Adquirir instalações para praças, parques e bosques	x	x	x	Próprios	106.000,00
IV. estabelecer parceria entre os setores público e privado, por meio de incentivos fiscais e tributários, para implantação e manutenção de áreas verdes e espaços ajardinados ou arborizados, atendendo a critérios técnicos de uso e preservação das áreas, estabelecidos pelo Executivo Municipal;	Adquirir equipamentos e materiais permanentes diversos	x	x	x	Próprios e União	370.000,00
	Adquirir veículos	x	x	x	Próprios e União	299.000,00
V. elaborar o cadastro de redes de águas pluviais e instalação de água e esgoto;	Adquirir mudas para plantio	x	x	x	Próprios	600.000,00
	Contratar serviços de plantio e manutenção das mudas	x	x	x	Próprios	480.000,00
VI. promover campanhas de incentivo à limpeza de caixas d'água;	Implantar projeto piloto de manejo integrado para o controle populacional da Zenaida auriculata e Columbia livia, bem como sua monitoria sanitária	x	x		Próprios	200.000,00
	Construir sede da Secretaria Municipal do Ambiente (incluindo instalações de laboratório de análise de água e solo)			x	Próprios e União	2.000.000,00
VII. priorizar a implementação de sistemas de captação de águas pluviais para utilização em atividades que não impliquem em consumo humano;	Construir e equipar a Biblioteca de Meio Ambiente		x		Próprios e União	100.000,00
	Construir Museu da Fauna e Flora no Parque Arthur Thomas		x		Próprios e União	200.000,00
VIII. elaborar plano de controle de pragas urbanas e manejo de pequenos animais.	Organizar e promover eventos ambientais		x		Próprios	400.000,00
	Desapropriar áreas de terras para U.C.'s		x	x	Próprios e União	640.000,00
IX. implementar campanha de conscientização ambiental nas escolas, incentivando atividades práticas;	Construir infraestrutura para U.C.'s		x	x	Próprios e União	600.000,00
	Construir poços tubulares profundos nas U.C.'s		x	x	Próprios	40.000,00
X. criar faixa de controle mais rigoroso de uso de agrotóxicos no entorno dos distritos;	Contratar servidores	x	x		Próprios	172.000,00
	Executar Serviços Prelim. II-PQ. Arthur Thomas	x			Próprios / Sanepar	23.000,00
XI. aplicar as ações previstas no Plano de Gestão	Serviços Contenção de Erosão I-PQ. Arthur Thomas	x			Próprios / Sanepar	350.000,00
	Serviços Contenção de Erosão II-PQ. Arthur Thomas	x			Próprios / Sanepar	372.000,00
XII. encaminhar às Universidades o estudo de	Construção de Ponte I no PQ. Arthur Thomas	x			Próprios / Sanepar	761.000,00
XIII. definir parques lineares ao longo dos cursos	Construção de Ponte II no PQ. Arthur Thomas	x			Próprios / Sanepar	810.000,00
XIV. definir as áreas de corredores da biodiversidade						
XV. definir áreas de amortecimento	Construir poço artesiano na Fazenda Refúgio	x			Próprios	36.000,00

Indicadores:

Número de visitantes nas Unidades de Conservação municipais Parque Arthur Thomas e Parque Ecológico Daisaku Ikeda: a quantidade de visitantes nos Parques serve como parâmetro para avaliar se os objetivos de proporcionar espaços para o bem-estar da população estão sendo atingidos. O incremento na quantidade de visitantes é esperado por meio de melhorias na estrutura das U.C.'s para uso público, realização de atividades recreacionais e educativas e campanhas publicitárias de incentivo à visitação dos Parques. A contagem do número de visitantes é feita diariamente pelos responsáveis pela portaria das unidades (qtde diária de visitantes nos dias em que as unidades estão abertas).

Coefficiente de Conservação de Biodiversidade: é apurado pelo Instituto Ambiental do Paraná para fins de cálculo do valor do ICMS Ecológico repassado ao Município de Londrina. Atualmente, as unidades consideradas no cálculo desse coeficiente são o Parque Arthur Thomas (municipal), o Parque Ecológico Daisaku Ikeda (municipal), a Mata do Godoy (estadual) e a Fazenda Figueira (Reserva Particular do Patrimônio Natural). Considerando-se que o tamanho das áreas de conservação em relação ao número de habitantes da cidade e a qualidade da conservação são os principais critérios avaliados no cálculo desse coeficiente, espera-se obter um aumento deste por meio de atividades adequadas de manejo como conservação da fauna e flora, preservação de matas ciliares, recuperação de áreas desmatadas, preservação de nascentes, erradicação de espécies exóticas, realização de atividades educacionais e recreativas, incentivo à pesquisa e acessibilidade a idosos e pessoas com deficiência. É esperado também um aumento do coeficiente com a inclusão do Projeto Fazenda Refúgio.

Aumento das áreas verdes: atualmente, Londrina conta com cerca de 30m² de área verde por habitante. Prevendo um aumento da população à taxa aproximada de 1% ao ano (de acordo com estimativas do IBGE), faz-se necessária a ampliação das áreas verdes destinadas ao usufruto dos cidadãos londrinenses para que seja mantido o índice atual de área verde/habitante. As atividades previstas para essa finalidade serão concentradas na urbanização de fundos de vales e praças em áreas residenciais.

ANEXO III
PLANO DE AÇÃO E INVESTIMENTOS
POLÍTICA MUNICIPAL DE SANEAMENTO AMBIENTAL

PROPOSIÇÕES	AÇÕES	PRAZOS			FONTE DE RECURSOS	INVESTIMENTOS 2009-2013 R\$ 1,00
		C	M	L		
I – ampliar a rede de saneamento básico;	Elaborar e implantar projeto de educação ambiental	x			Próprios	150.000,00
	Realizar a limpeza e conservação de áreas públicas, compreendendo a capina, roçagem e remoção de entulhos	x	x	x	Próprios	3.952.397,00
II – ampliar a área abrangida pelo serviço de coleta de lixo;	Realizar a limpeza e conservação de áreas públicas, compreendendo a varrição e lavagem de vias e logradouros públicos	x	x	x	Próprios	5.754.240,00
	Realizar a limpeza de áreas particulares compreendendo a capina, roçagem e remoção de lixo e entulhos	x	x	x	Próprios	469.800,00
	Realizar a limpeza e conservação dos lagos urbanos	x	x	x	Próprios	1.809.363,00
	Promover campanhas de conscientização	x	x	x	Próprios	1.200,00
III – executar rede de esgoto nas bacias de abastecimento prioritariamente; e	Remunerar a CMTU-LD pelo gerenciamento do FUL	x	x	x	Próprios	2.199.620,00
	Adquirir veículos de passeio	x			Próprios	30.000,00
	Implantar e manter pontos para deposição de entulhos	x	x	x	Próprios	200.000,00
IV – implantar a drenagem urbana sustentável.	Manter a atividade de limpeza pública no Município	x	x	x	Próprios	1.500.000,00
	Manter a atividade de coleta de lixo no Município	x	x	x	Próprios	999.200,00
	Implantar e manter os serviços de limpeza de fossas sépticas	x	x	x	Próprios	200.000,00

Indicadores:

Índice de reaproveitamento do lixo gerado no Município de Londrina

Fórmula: Total gerado x destinado à reciclagem

Periodicidade: Anual

Unidade de medida: Percentual

ANEXO III
PLANO DE AÇÃO E INVESTIMENTOS
POLÍTICA MUNICIPAL DE GESTÃO DOS RESÍDUOS SÓLIDOS

PROPOSIÇÕES	AÇÕES	PRAZOS			FONTE DE RECURSOS	INVESTIMENTOS 2013-2017 R\$ 1,00
		C	M	L		
I. estabelecer nova base legal relativa a resíduos sólidos, disciplinando os fluxos dos diferentes resíduos e os diferentes fatores;	Realizar a operação e manutenção do atual Aterro Controlado Municipal, incluindo a estação de tratamento de líquidos percolados	x	x		Próprios	1.229.000,00
II. melhorar a gestão do aterro municipal;	Realizar a coleta e transporte de resíduos sólidos	x	x	x	Próprios	5.586.800,00
III. viabilizar a destinação final dos resíduos em aterro sanitário;	Realizar a coleta e transporte resíduos seletivos	x	x	x	Próprios	2.990.000,00
IV. incentivar o desenvolvimento e o consumo de produtos não-tóxicos, de alto rendimento, duráveis, recicláveis e passíveis de reaproveitamento;	Realizar a remediação do Aterro Controlado Municipal	x	x		Próprios	2.000.000,00
V. implementar unidades de tratamento e destinação final de resíduos industriais;	Elaborar e implantar projeto de operação do novo aterro sanitário		x		Próprios	5.000.000,00
VI. incentivar a aplicação de mecanismos de desenvolvimento limpo; e	Elaborar e implantar projeto de educação ambiental	x	x		Próprios	150.000,00
VII. elaborar o Plano Municipal de Gestão dos Resíduos Sólidos, com a participação de representações da sociedade civil e outras esferas de governo na sua formulação, execução, acompanhamento e controle.	Elaborar projeto e implantar central de processamento de resíduos verdes	x	x		Próprios	1.000.000,00
	Implantar uma central de processamento e reciclagem de entulhos	x	x		Próprios	1.000.000,00
	Construir barracões - coleta seletiva	x	x	x	Próprios	250.000,00

Índice de reaproveitamento do lixo gerado no Município de Londrina

Fórmula: Total gerado x destinado à reciclagem

Periodicidade: Anual

Unidade de medida: Percentual

